

Erasmus



University of Szeged

2018

Jaroslava Stabrynová

Všeobecné lékařství

5. Ročník

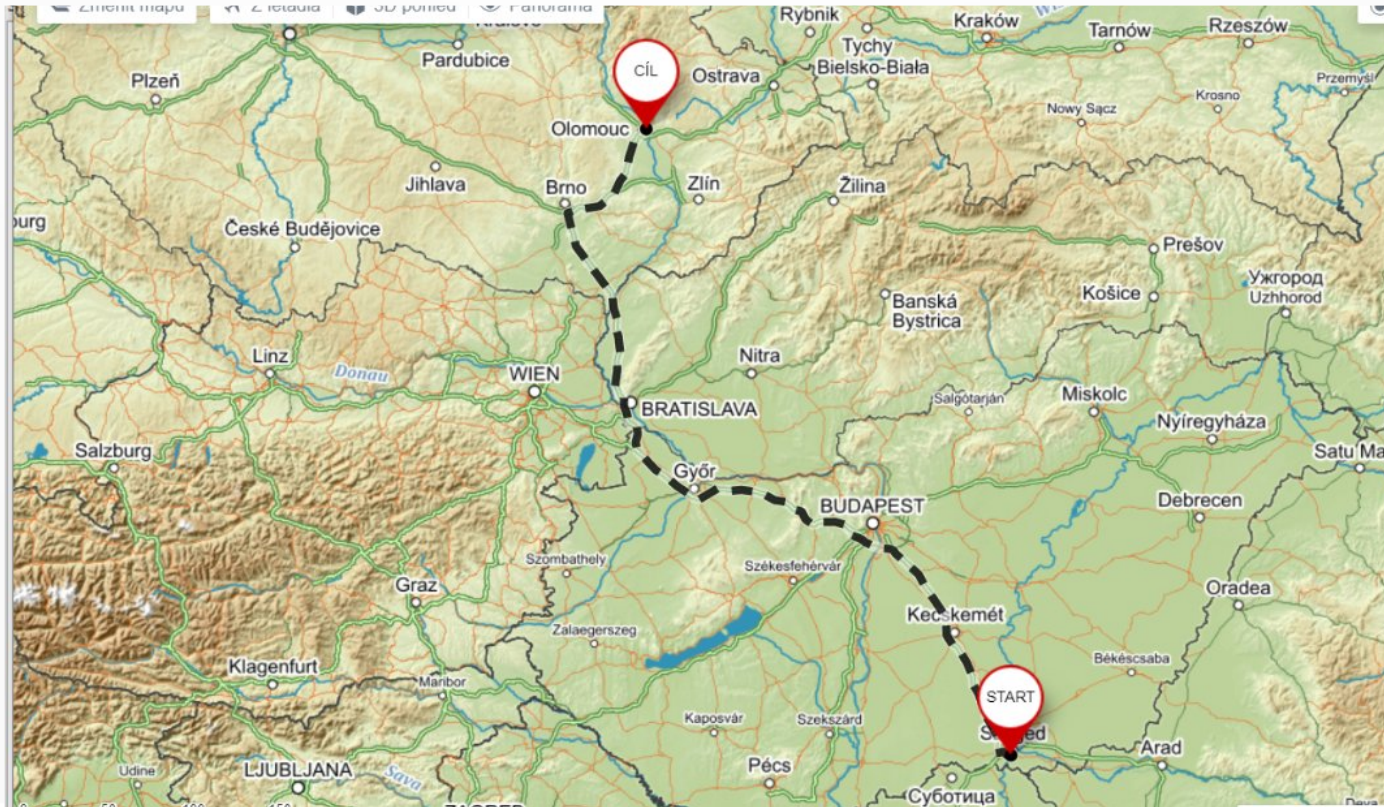


Před Erasmem

- Vybrat si předměty, které chcete v Szegedu absolvovat, zapsat do Learning agreement, který vám pak musí schválit naše i zahraniční fakulta
- Pokud budete chtít uznat nějaké předměty, zjistěte si jejich hodinovou dotaci a sylaby – mělo by to přibližně sedět s naší fakultou (já měla z áčkových předmětů uznané: Neurochirurgii, Internu, Urologii)
- Může se stát, že některý předmět má v Szegedu menší hodinovou dotaci, pak je možné se individuálně domluvit a zbytek předmětu si odchodit před anebo po Erasmu u nás na fakultě (já to tak měla s Pediatrií)
- Vyřídít smlouvu a pojištění na zahraničním oddělení
- Dostanete stipendium na výjezd do zahraničí, v roce 2018 to bylo pro Maďarsko 330 EUR/ měsíc
- <https://iro.upol.cz/dokumenty/erasmus/> - zde najdete všechny potřebné dokumenty včetně aktuální sazby stipendií

Doprava do Szegedu z ČR

- Autobusem - přímý noční spoj Student Agency z Brna/Prahy nebo FlixBus s přestupem ve Vídni
- Vlákem – z ČR do Budapešti a pak přestup na vlak do Szegedu



První týden

- První týden je většina erasmáků ubytována společně v hotelu, než si najdou bydlení (hotel objednávejte dopředu, stačí bohatě 1 nebo 2 noci, většina lidí do té doby najde byt, na který je obvykle možné se hned nastěhovat, případně další noc v hotelu přiojednáte na místě)
- Probíhá Orientation week pro všechny erasmáky – založíte si kartičku do knihovny, registrujete na své fakultě, vyplníte všechny dokumenty atd., není toho málo, v Maďarsku je šílená byrokracie, ale se vším Vám ochotně pomůžou studenti z ESN
- Studenti medicíny musí absolvovat „medical check-up“ - prohlídku u univerzitního lékaře v Szegedu, který vám vydá potvrzení o tom, že můžete absolvovat klinickou praxi v nemocnici. K tomu budete potřebovat z ČR od svého praktika (v angličtině) – snímek plic (popis), test na HIV, hepatitidu B a C, syfilis a kultivační vyšetření stolice (můžete si to nechat vyšetřit i v Szegedu, ale musíte si pak ta vyšetření zaplatit a je to zbytečně komplikované)

Bydlení



- Na bytech, koleje nejsou pro zahraniční studenty k dispozici (respektive daly by se asi individuálně domluvit, ale pokud neumíte maďarsky, bude to komplikované)
- Není třeba shánět dopředu, první týden bydlí všichni v hotelu a chodí se s lidma z ESN na „flat hunting“, kde všichni byt najdou :-)
- Pokud se přeci jen chcete poohlédnout po bydlení už dříve, tak spousta nabídek je ve skupině <https://www.facebook.com/groups/rentszegeed/>
- Ceny v přepočtu cca 2000 – 6000 Kč za pokoj se vším všudy (odvíjí se od vzdálenosti od centra, velikosti bytu, jestli chcete svůj pokoj nebo s někým)



Výuka

- Výuka v Szegedu neprobíhá blokově, ale formou rozvrhu každý den (podle zapsaných předmětů, já měla školu 4 dny v týdnu)
- Výuku i zkoušky absolvujete společně se studenty anglického programu (pochopitelně všechno v angličtině, jen pacienti často nemluví anglicky, ale s tím vám spolužáci i vyučující určitě pomůžou)
- Zkoušky se skládají všechny ve zkouškovém období, během semestru se z některých předmětů píšou průběžné testy/zkoušení
- Zkoušky i předměty si zapisujete přes jejich elektronický systém Neptun – nám to jakožto erasmákům nešlo a museli nám to složitě zapisovat na studijním. Byl s tím pak trochu problém i při zápisu zkoušek, kdy se termíny zaplnily dřív než nás na ně stihli zapsat a museli jsme psát na jednotlivé kliniky, jestli nás vezmou navíc. Nicméně údajně to bylo tím, že systém Neptun používali teprve prvním rokem a nestihli doladit tyhle „detaily“, takže věřím že v dalších letech vás tyhle problémy už nepotkají. :-)
- Předměty si volíte před odjezdem jejich zapsáním do Learning Agreement (Before the mobility) dokumentu – kromě povinných předmětů si lze zapsat také předměty volitelné
- Rozvrh lze 1. měsíc pobytu měnit, ale je potřeba to udělat opět prostřednictvím dokumentu Learning Agreement (During the mobility), který vám musí potvrdit jak domácí, tak zahraniční fakulta
- Povinný počet ECTS kreditů je 20, doporučuji však zapsat více, může se stát, že se některé volitelné předměty pro malý zájem neotevřou a náhradní předměty si již nestihnete zapsat

Život v Szegedu

- Szeged je o něco větší než Olomouc, všude se dostanete pěšky případně se vyplatí koupit kolo, které pořídíte za pár stovek
- V prvním týdnu dostanete v knihovně studentský průkaz (je to papír A4 v maďarštině) na který máte 50% slevu na vlaky po celém Maďarsku a k tomu zdarma jízdenku na MHD v Szegedu na celý semestr
- Ceny v obchodech i restauracích srovnatelné s českými nebo o něco levnější
- V Szegedu nejsou menzy, takže buďto si budete vařit sami anebo zajdete do restaurace
- ESN pořádá skoro každý týden pro erasmáky nějaké akce – Welcome party, večer stolních her, International dinner, návštěva psiho v útulku, bruslení, Karaoke night atd..








Výlety po Maďarsku a okolí

- Szeged se nachází na jihu Maďarska v blízkosti hranic s Rumunskem a Srbskem – ideální výchozí bod na výlety do těchto zemí
- Vlaky po celém Maďarsku máte se studentským průkazem o polovinu levnější
- Já několikrát využila Couchsurfing a můžu jen doporučit :-)

Budapešť



Budapešť




Eger a Bukové hory

- Menší, ale krásné lázeňské na severu Maďarska (jezdí tam vlak/bus z Budapešti)
- Nachází se mezi pohořími Mátra a Bükk (Bukové hory), kam můžete jít na výlet (ano, i Maďarsko má hory :-))



Eger a Bukové hory



Rumunsko







Rady a tipy

- Ideální doba pro výjezd na Erasmus je 4. ročník, pak je to těžší zkombinovat se státnicemi, které musíte absolvovat v ČR – já vyjela v letním semestru 5. ročníku a pak dělala v jednom měsíci státnici z Pediatrie u nás a zkoušky v Szegedu, což bylo náročnější (zvládnout se to dá a určitě stojí za to vyjet i tak, ale musíte počítat s tím, že konec semestru strávíte nad učením)
- Snažte se zapsat si více než 20 kreditů - kdyby se vám nějaká zkouška nepovedla, případně vám nějaký volitelný předmět zrušili – obojí se mi stalo a ve výsledku jsem měla kreditů jen 18 (lze pak požádat o výjimku, jsou to další stresy a komplikace, ale naštěstí na naší fakultě i na zahraničním oddělení jsou velmi ochotní a pokud máte racionální důvod, snaží se vyjít vstříc)
- Nebojte se vyjet sami, já byla v Szegedu jediná z ČR a ačkoliv jsem z toho ze začátku měla strach, ve výsledku to bylo super – budete více používat angličtinu a seznámíte se s více lidma :-)
- Zapište si jako volitelný předmět Maďarštinu pro začátečníky – naučíte se základy, jednoduchá slovíčka a fráze, které uplatníte v běžném životě v Szegedu (ve škole si s angličtinou vystačíte, ale v obchodech apod. počítejte s jazykovou bariérou)

Užitečné odkazy

- <http://www.med.u-szeged.hu/fs/medical-program/medical-program-181025> - stránky fakulty, zde najdete rozvrhy, studijní plány, informace pro erasmus studenty
- https://lookaside.fbsbx.com/file/5th%20Year%20for%20Dummies.pdf?token=AWwLmPxscC3LlySL1pAR45rNvZmmlxRtV6-3iqocU8nl_HCNYPGiHo6Uzq9fFtjMCNHJeAZ9t7k8ev62SMDo-pCTRYpeTlstVYuZI1bvADV2BLk4KSvPr0x-LtHbOSVUK8HioSN9rt-dOgz5c6rA0acD
„5th year for dummies“ neoficiální info o jednotlivých předmětech, zkouškách v 5. ročníku, sesbírané materiály a vypracované otázky od starších studentů
- https://lookaside.fbsbx.com/file/4th%20Year%20for%20Dummies.pdf?token=AWxGqAShWJVM4ZWG-NNZP_6liwKr9Qs_XjE64Ujxwxij2FcmSEkys4MmzG6HDsbAljpYbGFkFtJIXHnrygj9ZuOk_DlQlsBv-am2q-riLv9HmBaF9wOT4W4laIUG0pf8gnCQuQkCEaSYMMmJiyRskYsu
- „4th year for dummies“ to samé, akorát pro 4. ročník
- <https://www.facebook.com/szeged.esn/>
- ESN skupina na facebooku
- <http://www.ek.szte.hu/?lang=en>
- stránky univerzitní knihovny

Užijte si Szeged!
V případě dotazů mě klidně kontaktujte na FB –
Jarka Stabrynová
:-)