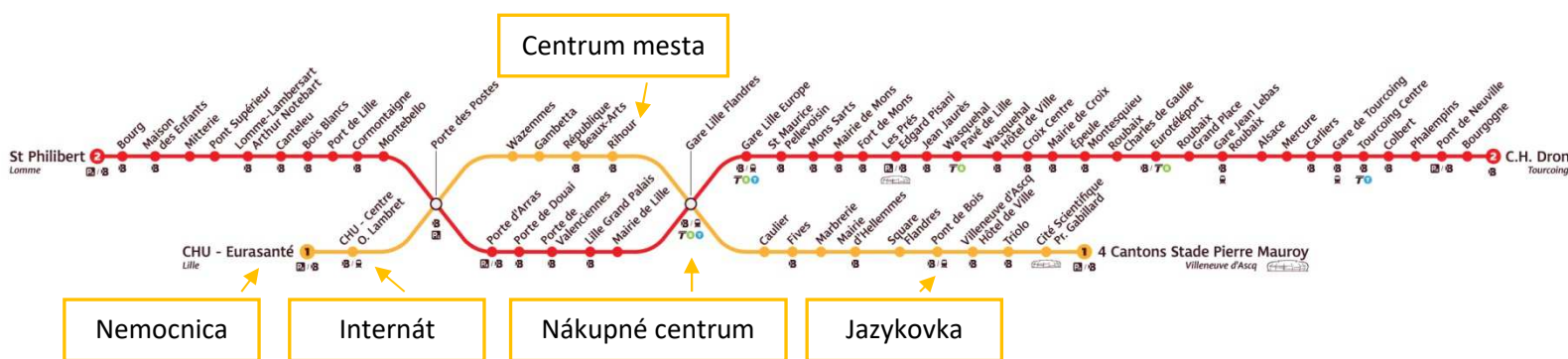


Doprava

Do Lille sa dá jednoducho dostať letecky (Ryanair z Bratislavy alebo Prahy smer letisko Brusel-Charleroi) a následne autobusom (Flibco smer *Gare Lille Europe*). Lístok na autobus (a samozrejme letenku) som si kupovala vopred cez internet.

V Lille sa najjednoduchšie cestuje metrom, ktoré má 2 linky, žltú a červenú. Nemocnica, v ktorej som mala prax sa nachádza na konečnej zastávke *CHU Eurasanté* (pôvodný názov C.H.R B-Calmette).



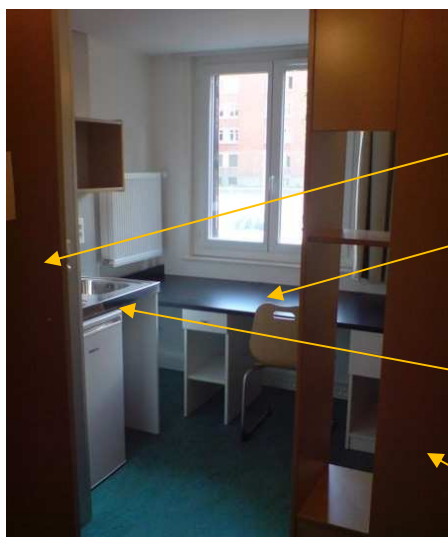
Ako vidno z obrázka, všetko podstatné okrem *Gare Lille Europe* sa nachádza na žltej linke. Jedna jazda stojí 1,60€, mesačný študentský lístok stojí 28€. Metro jazdí cca od 05:00 do 00:30, nočné autobusy chodia len štvrtok/piatok/sobota a aj to nie všade!! Napríklad k internátu nejazdí v noci NIČ! V prípade núdze stojí taxík centrum-internát 25 eur a dá sa objednať cez internet.

TIP! <https://www.taxislille.com/reservation-taxi-lille/>

Ubytovanie

Pár týždňov po výberovom konaní na Erasmus mi moja hosťovská škola poslala informácie o pripojení na ich informačný systém, kde som mala vyplniť prihlášku. Zároveň tam bola aj záložka o ubytovaní. Vyplnila som tam, že chcem internát *Résidence Albert Châtelet*, lebo je priamo pri nemocnici. Keď som mala celú tú prihlášku hotovú (asi v júni), uložila som si ju v pdf a dobre som urobila, lebo po začiatku nového školského roku nebola v tom ich systéme naďalej dostupná a zo školy mi chodili maily, že mi nemôžu zaručiť ubytovanie. Vtedy som im napísala, že ja som si o bývanie zažiadala už dávno a priložila som pdf. Izbu som dostala bez problémov.

Na izbe je každý sám a vlastne to nie je izba, ale taký minimikrobytík. Je tam posteľ, veľký pracovný stôl, skriňová zostava, chladnička, drez a dvojplatička a ešte tam zostane miesto aj na legendárnu *Cabine à 3 fonctions*.




Kúpeľňa

Pracovňa+jedáleň

Kuchyňa

Tu je schovaná posteľ



V izbe nie je žiadne kuchynské náčinie, vankúš, paplón ani rýchlovarná konvica, proste nič, všetko si je treba doniesť/dokúpiť v Ikea. Nikde nie je k dispozícii ani rúra na pečenie a mikrovlnka, s tým treba počítať. Zapekané zemiaky alebo žemľovka vám budú chýbať.

Práčky sú za poplatok 3€, sušička za 1€. Prací prášok je v cene. Sušičky nikdy nefungujú. :D :D

Škola

Na Francúzov treba byť pripravený. Od hosťovskej fakulty som sa nič nedozvedela, všetko som si hľadala na ich stránkach. Žiaci sú rozdelení do skupín, každá skupina má iný rozvrh a inú miestnosť, v ktorej sa výuka odohráva. Všetko sa rieši len teoreticky, žiadne cvičenia a pod. sa nekonajú, do školy sa teda chodí len v civile. Na internete je pri každom predmete syllabus-zoznam tém (*ITEMS*), ktoré sa budú preberať. Treba sa to vždy naučiť vopred a na hodine to už vedieť. Výuka je formou kazuistik a je zaujímavá. Trvá 3 hodiny, 09:00-12:00 alebo 14:00-17:00. V úvode semestra a cez niektoré víkendy bývajú prednášky pre celý ročník v niektorej z posluchární.

Učila som sa z doporučenej literatúry, ktorá sa dá požičať v knižnici, potrebujete len ich študentskú kartičku.

V priebehu semestra sa strieda škola-stáž-škola a na konci sú skúšky. Šokujúce môže byť to, že všetky skúšky sú v ten istý týždeň, každý deň jedna, a sú na tabletoch. Sú tiež vo forme kazuistik, hocikoľko správnych odpovedí a po každom kliknutí sa dozvieme o pacientovi niečo nové, až ho nakoniec vyliečime. Stačí mať 10 bodov z 20. Nebolo to ľahké, ale dalo sa to napísať. Na každú skúšku sú 2 hodiny času a tie bohato stačili. Z voliteľných predmetov sú skúšky písomné, nejaký multiple choice a vypisovačky, stará známa klasika. Na skúšky sa neprihlasuje cez ich systém, sekretárka mi napísala email so všetkými informáciami.

TIP! Na skúšku si vezmite malý francúzsky slovník. Kadejaké francúzske častice a spojky môžu zmeniť význam otázky a lepšie si je skontrolovať, či otázku chápete správne.

Najlepšie a bezkonkurenčné sú stáže na oddeleniach. Stáž trvá 4-6 týždňov a prebieha na jednom oddelení, ktoré si vyberiete. Chodí sa v civile, na ktorom máte biely plášť s krátkymi rukávmi, ktorý sa fasuje prvý deň stáže. Každé oddelenie začína inokedy, väčšinou medzi 7.30-9.00. Medik je vo Francúzsku oprávnený robiť skoro všetko: príjmy a prepúšťacie správy, vizity pacientov, EKG, asistencie na operačných sálach a pod. Väčšinou ich robí úplne sám, lekár ich len skontroluje. Ale nevadí, keď sa erasmák pripojí k nejakému francúzskemu študentovi, aspoň zo začiatku, kým sa zorientuje. Treba sa pripraviť aj na to, že pracovný deň je veľmi dlhý, štandardne študenti pracujú 10 hodín denne. Ale dá sa dohodnúť aj inak a končiť napríklad o 15.00. Stáže sú naozaj veľmi prínosné a boli aj erasmáci, ktorí prišli len na ne. Stáž je ukončená hodnotením s maximom 20 bodov.

Príklad predmetov pre letný semester štvrtého ročníka:

Francúzsko	UPOL	Počet kreditov	Ukončenie vo Francúzsku	Poznámka
Pneumologie - Chirurgie Thoracique + Stage cardiologie	Chirurgie + Vnitřní lékařství 2	6 5	Skúška Zápočet so známku	
Traumatologie-Orthopédie- Rhumatologie	Ortopédie	3	Skúška	ČR: Predmet piatego ročníka
Urologie - Néphrologie	Urologie + Vnitřní lékařství 3	5 6	Skúška	ČR: Predmety piatego ročníka
Médecine du sport	Tělovýchovné lékařství	1	Skúška	FR: Voliteľný predmet- ECL



Zároveň zahraničným študentom ponúkajú kurz francúzštiny, ktorý prebieha raz za týždeň a úspešne absolvovaný záverečný test je hodnotený 3 kreditmi. Roztriedovací test prebieha vždy na začiatku semestra a podľa neho je študent zaradený do skupinky. Výuka závisí od učiteľa, ale je to ako u nás, nejaká gramatika, poslušnosť a rôzne iné aktivity. Tento kurz prebieha na inej fakulte asi 20 minút metrom od nemocnice, zastávka *Pont de Bois*. Aby som bola úprimná, boli sme pokročilá skupina, tak sme sa tam toho veľa nenaučili, ale aspoň som stretla ostatných erasmákov a boli sme fajn partia. Musím ešte upozorniť, že Francúzi si „*libujú*“ argumentatívnych esejách, tak sme stále museli čosi písať.

Stravovanie

K dispozícii sú počas pracovného týždňa 2 jedálne *RU-Restaurant universitaire*, jedna priamo na internáte, druhá v budove školy. Sú otvorené od 11.30 do 13.30, ale môže sa stať, že sa zamestanci rozhodnú štrajkovať a jedáleň zavrú. :D Celkovo to tam odporúčam, celý obed stojí 3,50€ , lacnejšie sa nikde nenajete. V cene je hlavné jedlo, ktoré si študent pýta pri okienku (napríklad kotleta s kuskusom), a 3 ďalšie veci, ktoré sa dajú zobrať/nabrať priamo z pulta. Vo výsledku máte na tácke napríklad polievku, hlavné jedlo, paradajkový šalát a karamelový puding. Na konci je pokladňa, kde treba priložiť svoju študentskú kartičku, z ktorej sa vám peniaze stiahnu. Účet sa nabíja cez internet cez systém *Izly*, bolo akurát treba zadať školský email, ktorý mi vytvorilo zahraničné oddelenie.



V nemocnici táto kartička nefunguje, majú tam vlastnú, ktorú som ale nedostala (ani ja, ani žiadny iný zahraničný študent). Fungovala som tak, že som vždy išla na obed s niekým z oddelenia, ktorý za mňa zaplatil a ja som mu potom dala hotovosť. V nemocnici za obed nie je fixná cena, záleží na tom, koľko si toho vezmete na tanier. Hlavné jedlo s dezertom vyšlo na cca 4,50€. Je treba sa pripraviť na nárežové kombinácie. Za všetko hovorí trebárs: omeleta+ratatouille+hranolky, vepřo-hranolko-zelo alebo hrachový prívarok+varený karfiol (prekvapivo bez hranoliek).

Čo sa týka nakupovania potravín, v nemocnici obchod nie je, chodila som preto do obrovského Carrefouru do obchodného centra *Euralille* na zastávke metra *Gare Lille Flandre*. Na zastávke *Wazemmes* je zas každý utorok, štvrtok a v nedeľu obrovský trh, kde sa dajú kúpiť suroviny na rôzne tradičné šmakulády.

Rôzne tradičné šmakulády:



Welsh

a.k.a. chleba poliaty pivom s horčicou a šunkou, zapečený s čedarom a volským okom.



Moules-Frites



Gaufres Meert

Originál, ktorý si nechával posielat' do paláca samotný Charles de Gaulle, majú v kaviarni Meert v centre mesta. Fejky sa dajú kúpiť kdekofvek.

Voľný čas

Lille má strategickú polohu: Londýn, Paríž aj Brusel leží do dvoch hodín cesty. Trošku ďalej je to do Amsterdamu alebo Luxemburgu, univerzita (spolok *Ulysses*) však organizuje pre študentov takmer každý víkend nejaký celodenný výlet, takže všade sa dá dostať a netreba sa starať o dopravu. Infošky sú na FB.

Kopu akcií vymýšľa aj ESN (Erasmus student network): návštevy múzeí, korčuľovanie, turnaj FIFA, párty, karaoke... Všetky udalosti dáva na FB, stačí si vybrať.

Erasmus band. Stačí napísať Aymericovi Bltlovi na FB a môžete byť členom! Ja som napríklad bola speváčka, **TIP!** basák bol z Moldavy, bubeník z Talianska a druhá speváčka bola Poľka. Na gitaru hrá Aymeric a má aj všetky nástroje a zvukárske inštrumenty. Erasmus band potom vystupuje na rôznych ESN podujatiach.

Dúfam, že sa vám pobyt bude páčiť!

Alexandra Kredátusová

Posledná aktualizácia 13.januára 2019